



# Guide d'utilisation du groupe Yahoo Aprogemere

Marcel Yves Croute / Dominique Rougier 2013

*Ce guide illustré permettra aux adhérents de mieux connaître le fonctionnement, l'organisation, le contenu du groupe de discussion yahoo utilisé par Aprogemere.*

*Le groupe de discussion (Messagerie) permet à chaque adhérent de recevoir les messages (courriel) envoyés par les autres adhérents, de consulter tous les mails envoyés et archivés et de partager des fichiers : photos, dossiers, etc ...*

## Modes de fonctionnement

### Partage des Messages

C'est le mode qui est utilisé par la majorité des adhérents : partage des messages sur sa messagerie mail.

L'adhérent a déclaré une adresse internet pour accéder au groupe, les gestionnaires du groupe (modérateurs) vous ont inscrit soit en répondant à la demande d'inscription que vous avez envoyée soit en vous invitant à participer au groupe. Dans ce dernier cas vous recevrez un mail des modérateurs auquel vous devrez répondre en cliquant sur « Rejoignez ce Groupe » puis « Rejoindre ce groupe" pour accepter l'invitation.

**Attention** : les messages seront reçus dans la boîte mail de l'adresse déclarée. Seule cette adresse devra être utilisée pour envoyer des Messages.

### ***Paramètres de l'abonnement :***

Les paramètres par défaut de votre abonnement sont :

- Réception : Mails Individuels  
Les autres options sont Envoi Groupé (1 à 2 mails par jour), Pas de mail (vous devez les lire sur le site du groupe) et Annonces particulières (seuls les mails des modérateurs seront reçus)
- Format de Message : Défaut  
Les autres options sont Texte Riche (comporte les liens par exemple) ou Traditionnel (texte brut)

Plusieurs fonctionnalités sont néanmoins accessibles à l'adhérent pour modifier les paramètres de son abonnement :

- **Suspendre** la réception des messages (avant un départ en vacances par exemple) : [aprogemere-nomail@yahogroupes.fr](mailto:aprogemere-nomail@yahogroupes.fr)
- **Reprendre** la réception des messages (au retour des vacances ...) : [aprogemere-normal@yahogroupes.fr](mailto:aprogemere-normal@yahogroupes.fr)



- **Recevoir** les messages en envoi **groupé** :  
[aprogemere-digest@yahoogleups.fr](mailto:aprogemere-digest@yahoogleups.fr)
- Se **Désabonner** :  
[aprogemere-unsubscribe@yahoogleups.fr](mailto:aprogemere-unsubscribe@yahoogleups.fr)
- **S'Inscrire** :  
[aprogemere-subscribe@yahoogleups.fr](mailto:aprogemere-subscribe@yahoogleups.fr)

Vous enverrez un **mail vide** (sans texte) à ces adresses, Yahoo vous envoie un mail de confirmation avec un lien à cliquer pour confirmer votre demande.

Le désabonnement est définitif, seuls les modérateurs du groupe pourront vous réinscrire sur la messagerie.

En cas de problème, vous pouvez joindre les modérateurs du groupe sur cet email, en posant votre question ou expliquant votre demande : [aprogemere-owner@yahoogleups.fr](mailto:aprogemere-owner@yahoogleups.fr)

#### ***Envoi de Messages sur la messagerie :***

Vous rédigerez votre message en utilisant l'adresse mail de votre abonnement et vous indiquerez comme destinataire de ce mail : [aprogemere@yahoogleups.fr](mailto:aprogemere@yahoogleups.fr)

#### ***Quelques Règles de Rédaction des Messages :***

- Mettre un titre à votre message qui correspond à son contenu
- Evitez de conserver un historique message trop important, sauf s'il est nécessaire à sa compréhension.
- Pour les réponses aux mails reçus dans les envois groupés, supprimer les autres mails (ceux auxquels vous ne répondez pas) et changer le titre du message.

#### **Le Groupe de discussion**

L'accès au site du groupe vous donne accès à l'ensemble des mails échangés depuis sa création, vous permet des recherches dans ces mails, le partage de fichier, photos ou liens avec les membres du groupe. Pour y avoir accès il faut créer un compte yahoo (ou profil).



## Le Groupe Yahoo Aprogemere

Ce groupe est directement accessible à cette adresse internet:

<http://fr.groups.yahoo.com/group/aprogemere>

aprogemere


Rejoindre ce groupe

Activité des 7 derniers jours: **100** nouveaux messages

Description

Groupe de discussion réservé aux membres de l'association Aprogemere  
Association pour la promotion de la généalogie et de la mémoire régionale, dans le département du Cantal.

[www.aprogemere.fr](http://www.aprogemere.fr)  
L'Association est référencée sur Facebook  
[Aprogemere Généalogie Cantal](#)



Historique des messages

	Janvier	Février	Mars	Avril	Mai	Juin	Juillet	Août	Septembre	Octobre	Novembre	Décembre
2013	608	669	404	499	509	195						
2012	673	686	842	495	442	382	500	394	298	422	318	315
2011	801	650	439	460	370	371	391	271	260	392	406	520
2010	480	448	410	235	479	386	463	422	333	330	452	514
2009	362	327	405	305	204	142	193	141	240	452	691	496
2008	674	610	408	455	343	403	194	287	459	327	240	398
2007	698	605	489	346	331	514	212	313	543	630	483	472
2006									45	228	612	651

Déjà membre ? [Ouvrir session](#)

Astuces Yahoo! Groupes

Le saviez-vous...  
Saviez-vous que vous pouvez partager des photos sur Yahoo! Groupes ? Ah non, mais je crée mon groupe !

Le site du groupe comprend le menu suivant :

Accueil

Messages (historique des Messages depuis la création du groupe)

Fichiers (Fichiers déposés par les adhérents)

Photos (Photos déposées par les adhérents)

Liens (Liens vers d'autres sites de généalogie)

Base de Données (inutilisé)

Sondage (réservé aux modérateurs)

Agenda (inutilisé)

Pour avoir accès à ce menu, il faut créer un compte yahoo (Profil).



## Création d'un compte Yahoo

Pour s'inscrire aller à l'adresse suivante : <http://fr.groups.yahoo.com/>

YAHOO!  
FRANCE

Yahoo! | Aide

Connectez-vous avec un nom d'utilisateur dont vous disposez déjà

Impossible d'accéder à mon compte

Quelques infos de base pour commencer

Nom

Identifiant Yahoo!  @

Mot de passe  Niveau de sécurité

Confirmez le mot de passe

Quelques infos personnelles pour mieux vous servir

Né(e) le

Sexe

Pays de résidence

Code postal

Si vous n'arrivez pas à vous connecter, nous pouvons vous aider avec les options suivantes

Numéro de mobile

Mail secondaire

En continuant, j'accepte les Conditions Générales de Yahoo!, les Données personnelles et les Conditions d'utilisation des communications. Pour vous fournir des fonctionnalités, de la publicité pertinente et vous protéger, les systèmes automatisés de Yahoo! analysent le contenu de tous les mails, messages instantanés et autres supports de communication. **Droit de l'Union européenne** : J'accepte également que Yahoo! installe des cookies sur mon navigateur. Cliquez ici pour en savoir plus sur notre utilisation des cookies.

Créer mon compte

Remplir ce formulaire, les informations personnelles peuvent être erronées pour maintenir la confidentialité de vos données sur le net, puis cliquer sur « Créer mon Compte ».

**Attention :** vous devez absolument créer votre compte avec un mail yahoo, mais une fois votre profil créé, vous pourrez modifier ce mail avec celui que vous utilisez pour partager les messages.

Sur la page suivante, saisir les questions secrètes pour vous aider en cas de perte du mot de passe. Saisir le code capcha et cliquer sur « Terminé ».

Votre profil Yahoo a été créé





## Activer votre profil Yahoo

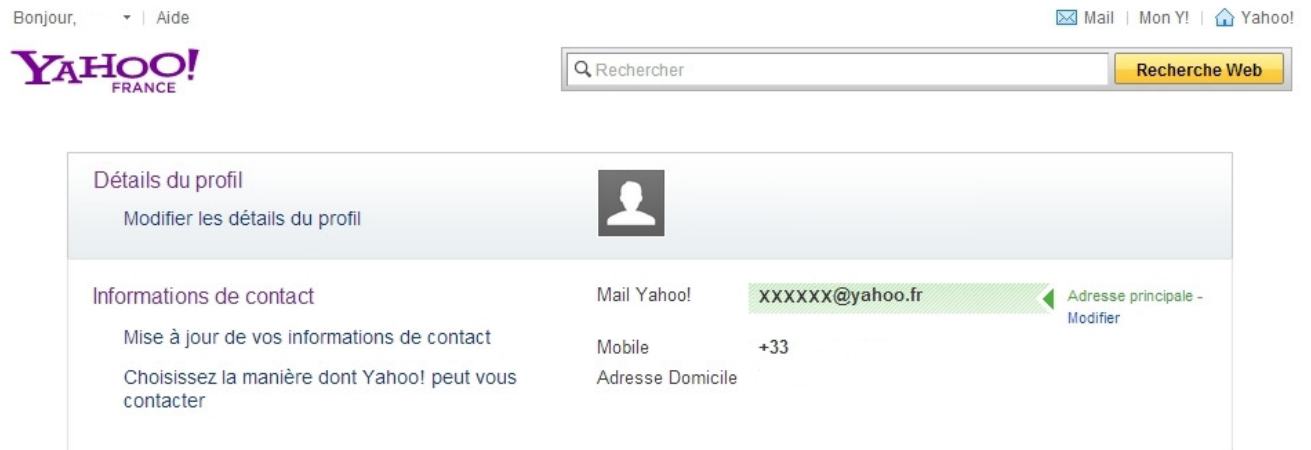
Aller à l'adresse internet Yahoo : <http://fr.groups.yahoo.com/>





Ouvrir une session : Saisir votre Nom d'utilisateur yahoo et son Mot de passe

Sur la page d'ouverture

En haut à gauche  Bonjour,  | Aide Cliquez sur le triangle noir et sélectionner **Infos Compte**

Le système redemande votre Mot de Passe et après avoir cliqué sur « Connexion », une page s'ouvre.



Bonjour,  | Aide  Mail |  Mon Y! |  Yahoo!

**YAHOO!**  
FRANCE

Rechercher Recherche Web

Détails du profil

[Modifier les détails du profil](#)

Informations de contact

Mise à jour de vos informations de contact

Choisissez la manière dont Yahoo! peut vous contacter

Mail Yahoo! XXXXXX@yahoo.fr [Adresse principale - Modifier](#)

Mobile +33

Adresse Domicile

Adresse mail : cliquer sur Modifier, saisir votre mail utilisé pour échanger sur la Messagerie Yahoo Aprogemere

Sélectionner votre adresse mail utilisé pour la Messagerie Yahoo

## En cas de difficultés

Envoyer un mail aux Modérateurs [aprogemere-owner@yahogroupes.fr](mailto:aprogemere-owner@yahogroupes.fr) en leur demandant de vous faire parvenir un mail de Demande de Profil.

Dans le mail reçu, cliquer sur le lien indiqué, une page s'ouvre, cliquer sur **Accès Web**

Le profil utilisateur et son mot de passe doivent être saisi, une nouvelle page s'ouvre en affichant la référence de votre profil.

Cliquer sur **Valider**



## Ouvrir une session dans le groupe Yahoo Aprogemere

Aller à l'adresse internet du groupe : <http://fr.groups.yahoo.com/group/aprogemere>

En haut à Gauche cliquer sur « Connexion »

Saisir votre Profil yahoo et son Mot de passe

## Modifier les paramètres de son Inscription

En haut à gauche **Modifier mon Inscription**

Vous accédez à une page où vous pourrez définir le type d'envoi des mails (individuel, groupé, etc ..) et son format

Modifier mon inscription

---

Étape 1. Vos informations de contact

Le profil ci-dessous sera utilisé chaque fois que vous accéderez aux photos, messages et autres fonctionnalités de votre groupe Yahoo!. L'adresse mail sera utilisée pour vos envois de messages au groupe.

Yahoo! Profils

Ce profil sera utilisé à chaque fois que vous accéderez aux pages Web du groupe.

**marcelcroute** (ajouter un nouveau profil)

Adresse mail

Choisissez l'adresse mail à laquelle vous voulez que les messages du groupe soient envoyés.

marcelcroute@yahoo.fr  
 mycroute@yahoo.fr  
(ajouter une nouvelle adresse mail)

---

Étape 2. Envoi de messages

Dans Yahoo! Groupes, vous décidez vous-même de la façon de rester au courant des activités de vos groupes.

**Mail individuel**  
Cette option vous permet de spécifier que vous souhaitez recevoir chaque message et chaque annonce particulière des qu'ils sont envoyés.

**Envoi groupé**  
Cette option vous permet de spécifier que vous souhaitez voir tous les messages, mais limiter le nombre de mails que vous recevez. Vous recevrez alors tous les jours un mail contenant 25 messages (et annonces particulières) au maximum.

**Annonces particulières** - Je ne reçois que les messages importants émanant du modérateur.

**Web seulement** - Ne pas me prévenir des derniers événements. Je préfère lire les messages sur le Web.

---

Étape 3. Préférences courrier

Sélectionnez un format d'affichage pour les mails que vous recevez :

**Texte riche** *Nouveau Et Encore*  **Traditionnel**  
*Meilleur ?*

---

Alerte par mail

M'alerter lorsqu'un membre rejoint ou quitte ce groupe ou bien lorsque de nouveaux fichiers sont ajoutés.

M'alerter lorsqu'il y a des messages ou des membres en attente.

Me prévenir quand il y a des messages en attente susceptibles d'être du spam.

**Sauvegarder**

N'oubliez pas de **Sauvegarder** vos modifications



## Menu du Groupe Yahoo Aprogemere

Il apparaît à droite de la page d'accueil



## Messages

Messages

Message n°   Recherche:   Avancée [Commencer une discussion](#)

Messages 34833 - 34862 sur 34862 [Le plus ancien](#) | [< Plus ancien](#) | [Plus récent >](#) | [Le plus récent](#)

Messages Discussions Sujets d'actualité

Messages 34833 - 34862 sur 34862 [Le plus ancien](#) | [< Plus ancien](#) | [Plus récent >](#) | [Le plus récent](#) [Commencer une discussion](#)

Suppressions

Messages: [Moins d'infos](#) | [Plus d'infos](#)

		Auteur	Date
<input type="checkbox"/>	34833 <b>Re: CM Transcriptions en Ligne</b>	Croute Marcel marcelcroute	10. Juin 2013 17:44
Bonjour, Vous allez dans la Base Notaires et demandez l'acte correspondant Le document a été ajouté aux photos d'actes dans la rubrique Transcription de cet...			
<input type="checkbox"/>	34834 <b>Re: [aprogemere] aide ... la lecture [t'yp'iſce jointe]</b>	Michel MARCELLIN-DIBON marcellin_dibon	10. Juin 2013 18:07
Bonsoir, Merci à tous pour ces précisions, le CM cité le 15/10/1658 chez Dabernard concerne -t-il le couple Antoine de CEBIE x Marthe de NAVRINS , Bien...			
<input type="checkbox"/>	34835 <b>Re: Pour les amateurs d'histoire</b>	Nadine Delpuech ndelpuech	10. Juin 2013 18:24
bonjour Thierry, Très intéressante cette vie de Louis Arrouch. Il n'est pas cantalou, certes, mais qui sait si certains immigrés aux origines auvergnates...			
<input type="checkbox"/>	34836 <b>Pour Thierry : Pour les amateurs d'histoire</b>	Martine et Olivier DE... martineetoli...	10. Juin 2013 18:45
Bonsoir Thierry Je rejoins Nadine , Quel parcours mais quelle triste fin... @micalement Martine DELBOS - CAILLAT Bécassine91 APRO 130 *La recherche...			

Vous trouverez tous les messages échangés sur le groupe depuis sa création classés depuis le plus récent. Le changement du classement se fait dans la colonne Date

Une fonction de Recherche Simple ou Avancée (texte du message) est à votre disposition

## Messages

Message n°   Recherche:   Avancée

En cliquant dans le menu sur **Envoyer** vous accédez à un formulaire de création et d'envoi d'un mail sur le groupe directement depuis le site du groupe Yahoo.

**Pièces Jointes** : vous trouverez l'archivage des pièces jointes aux mails échangés sur la messagerie.



## Fichiers

En haut à droite un sous-menu pour intervenir dans cette Rubrique

[Fichiers Aide](#)

---

[Ajouter un fichier](#) | [Créer un fichier texte](#) | [Créer](#)

La fonction **Créer** est utilisée pour créer un répertoire dans lequel vous mettrez vos fichiers.

Pour ajouter un fichier cliquer sur **Ajouter un Fichier** et laissez vous guider

## Photos

En haut à droite vous trouverez le sous menu

[Ajouter une Photo](#) | [Créer un Album](#)

Dans l'album vous pourrez remettre les photos dans l'ordre souhaité en faisant glisser ces photos après avoir choisi l'option sous-menu [Ranger les photos](#)

N'oubliez pas de **Sauvegarder**

## Liens

Le sous-menu en haut à droite vous donne la possibilité d'ajouter un lien ou de créer un dossier de liens

Les autres Rubriques ne sont pas utilisées ou réservées aux modérateurs.